

**Аналитическая справка**  
**об итогах проведения государственной итоговой аттестации**  
**по образовательным программам основного общего образования**  
**на территории города Тулуна в 2024 году**

Государственная итоговая аттестация (далее - ГИА) в 9 классах в 2024 году проводилась в соответствии с распоряжением министерства образования Иркутской области № 55-543-мр от 06 мая 2024 года «Об утверждении состава лиц, привлекаемых к проведению основного периода государственной итоговой аттестации по образовательным программам основного общего образования в Иркутской области в 2024 году». Сроки и продолжительность проведения экзаменов регламентированы приказами Минпросвещения России и Федеральной службы по надзору в сфере образования и науки № 954/2117 от 18 декабря 2023 года «Об утверждении единого расписания и продолжительности проведения основного государственного экзамена по каждому учебному предмету, требований к использованию средств обучения и воспитания при его проведении в 2024 году» и № 955/2118 от 18 декабря 2023 года «Об утверждении единого расписания и продолжительности проведения государственного выпускного экзамена по программам основного и среднего образования по каждому учебному предмету, требований к использованию средств обучения и воспитания при его проведении в 2024 году». Нарушений сроков проведения ОГЭ/ГВЭ и продолжительности экзаменов не зафиксировано.

Организационное, технологическое и информационное сопровождение проведения ГИА на территории города обеспечивали: Министерство образования Иркутской области и Региональный центр обработки информации совместно с Управлением образования города Тулуна.

Для проведения основного государственного экзамена и государственного выпускного экзамена на территории города было задействовано:

- ✓ 10 членов ГЭК;
- ✓ 5 руководителей ППЭ;
- ✓ 106 организаторов в аудитории;
- ✓ 31 организаторов вне аудитории;
- ✓ 4 специалиста по инструктажу и лабораторным работам по физике;
- ✓ 6 экспертов, оценивающих лаб. работы по химии, 3 из них еще и специалисты по инструктажу и лаб. работам по химии;
- ✓ 2 технических специалиста;
- ✓ 5 общественных наблюдателей;
- ✓ 4 пункта проведения экзаменов (ППЭ) на базе:
  - МБОУ СОШ «Новая Эра»;
  - ППЭ на дому (МБОУ СОШ № 6);
  - 2 ППЭ на дому (МБОУ СОШ «Новая Эра»).

Соблюдение установленного порядка проведения экзаменов осуществляли члены и уполномоченные представители государственной экзаменационной комиссии города.

Во время проведения экзаменов в ППЭ было организовано медицинское сопровождение (ОГБУЗ ТГБ). ППЭ были обеспечены переносными металлоискателями, которые использовались при пропуске выпускников в ППЭ.

В период проведения ГИА-9 в основной период нарушений Порядка проведения зарегистрировано не было.

В 2023-2024 учебном году в региональной информационной системе было зарегистрировано 587 выпускников 9-х классов, к прохождению государственной итоговой аттестации допущено 586 выпускников (Метляев А.Е., обучающийся МБОУ СОШ № 2, не допущен к ГИА из-за отсутствия результата «зачёт» за итоговое собеседование по русскому языку). Для 579 выпускников 9-х классов государственная итоговая аттестация проходила в форме основного государственного экзамена (далее – ОГЭ), ещё для 7 участников в форме государственного выпускного экзамена, из них для 3 участников ППЭ был организован на дому. Также в прохождении ГИА в 2024 году приняла участие 1 выпускница 9-х классов, не получившая аттестат в 2023 году (приехала из г. Тюмень, зачислена в 9 класс МБОУ СОШ № 2, сдавала только ОГЭ по математике).

В государственной итоговой аттестации по программе основного общего образования по учебному предмету **«Русский язык»** приняли участие 585 человек (ОГЭ – 578, ГВЭ-7), что составило 99,8 % от общего количества выпускников 9-х классов.

Подтвердили освоение образовательной программы основного общего образования по учебному предмету «Русский язык» 100% выпускников (2022 г. – 100%, 2023 -100 %). Процент подтвердивших освоение образовательной программы в сравнении с 2022 и 2023 годом остался без изменения.

### **ОГЭ**

Количество участников, получивших:

«3» - 272 участника, что составляет 47,1%;

«4» - 177 участников, что составляет 30,6%;

«5» - 131 участник, что составляет 22,7%.

Средняя отметка – 3,8 (2022 г.- 3,8, 2023 -3,9), показатель выше областного на 0,1 балла (**по области – 3,7**). Качество обученности составляет – 53,3% (2022 г. - 58,4%, 2023 -62%), ниже областного показателя на 1,53% (**по области – 54,83%**). Средний тестовый балл по городу составил 24,8 б., ниже показателей 2022 и 2023 года (2022 -25,3 б., 2023 - 25,8 б.).

Таблица 1 «Рейтинг ОУ по показателям успеваемости, качества и среднего балла за ОГЭ по русскому языку в 2024 году»

ОУ	Успеваемость,%	Качество,%	Средний балл
МБОУ СОШ № 1	100	57	25
МБОУ СОШ № 2	100	42	24
МБОУ СОШ № 4	100	45,2	24
МБОУ СОШ № 6	100	50	24
МБОУ СОШ № 7	100	58,8	24
МБОУ СОШ № 19	100	46,8	25
МБОУ СОШ № 25	100	51,3	26
МБОУ СОШ Новая Эра	100	65,3	27
<b>По городу</b>	<b>100</b>	<b>53,3</b>	<b>24,8</b>



## ГВЭ

Количество участников, получивших:

«3» - 1 участник, что составляет 14,3%;

«4» - 5 участников, что составляет 73,4%;

«5» - 1 участник, что составляет 14,3%.

Средняя отметка – 4 (2022 г.- 3,4, 2023 - 4,2), ниже областной на 0,1 (**по области – 4,1**)

Качество обученности составляет – 85,71% (2022 г.- 42,8%, 2023 - 88,9%), выше областного показателя на 2% (**по области – 83,71%**)

В государственной итоговой аттестации по программе основного общего образования по учебному предмету **«Математика»** приняли участие 586 человек (ОГЭ – 579, ГВЭ-7), что составило 100 % от общего количества выпускников 9-х классов.

Подтвердили освоение основной образовательной программы основного общего образования 100% выпускников (2022 г. - 99,2%, 2023 - 100%).

## ОГЭ

Количество участников, получивших:

«3» - 144 участника, что составляет 24,9%;

«4» - 410 участников, что составляет 70,8%;

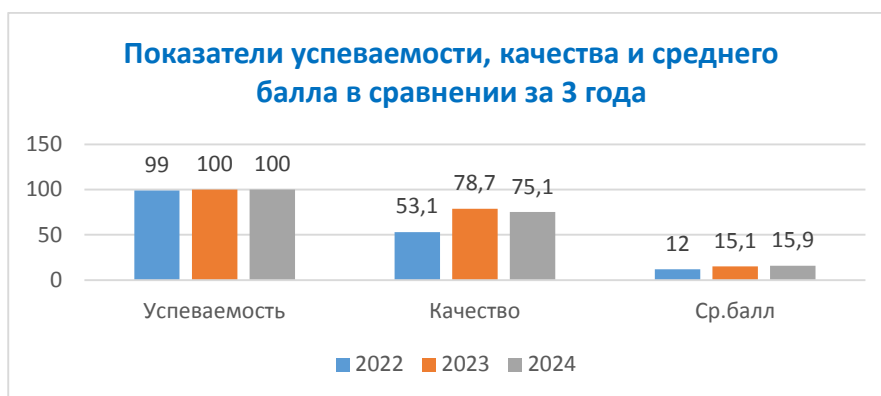
«5» - 25 участников, что составляет 4,3%.

Средняя отметка – 3,8 (2022 г.- 3,5, 2023 - 3,8), выше областной на 0,3 (**по области – 3,5**).

Качество обученности составляет – 75,1% (2022 – 53,1%, 2023 -78,7%), выше областного показателя на 11,53% (**по области – 63,57%**). Средний тестовый балл составил 15,9 б., выше показателей 2022 и 2023 года (2022 - 12 б., 2023 - 15,1 б.).

Таблица 2 «Рейтинг ОУ по показателям успеваемости, качества и среднего балла за ОГЭ по математике в 2024 году»

ОУ	Успеваемость,%	Качество,%	Средний балл
МБОУ СОШ № 1	100	80,4	17,4
МБОУ СОШ № 2	100	67,3	15,5
МБОУ СОШ № 4	100	71,4	15,3
МБОУ СОШ № 6	100	66,7	15,3
МБОУ СОШ № 7	100	79,4	15,5
МБОУ СОШ № 19	100	65,9	15,2
МБОУ СОШ № 25	100	77,6	16,4
МБОУ СОШ Новая Эра	100	82,2	16,6
<b>По городу</b>	<b>100</b>	<b>75,1</b>	<b>15,9</b>



## ГВЭ

Количество участников, получивших:

«3» - 1 участник, что составляет 14,3%;

«4» - 2 участника, что составляет 28,6%;

«5» - 4 участника, что составляет 57,1%.

Средняя отметка – 3,9 (2022 - 3,4; 2023 - 4,2), показатель на уровне областного (**по области – 3,9**). Качество обученности составляет – 71,4 % (2022 - 44,4%, 2023 - 77,8%), выше областного показателя на 0,76% (**по области – 70,64%**).

В ОГЭ по **обществознанию** приняли участие 325 человек, что составило 55,5% от общего числа выпускников 9-х классов. Подтвердили освоение основной образовательных программы основного общего образования по учебному предмету «Обществознание» 99,4% выпускников (2022 г.- 99,4%, 2023 - 100%).

Количество участников, получивших:

«2» - 2 участника, что составляет 0,6%;

«3» - 207 участников, что составляет 63,7%;

«4» - 110 участников, что составляет 33,8%;

«5» - 6 участников, что составляет 1,8%.

Средняя отметка по городу – 3,4 (в 2022 г.– 3,3; 2023 г.-3) выше областного показателя 2024 года на 0,1 (**по области – 3,3**). Качество обученности составляет – 35,6% (2022 - 34%, 2023 - 31,9%), ниже областного показателя на 3,05% (**по области – 38,65%**). Средний тестовый балл составил 21,76. (2022 г.-21 б., 2023 -19,6 б.).

Таблица 3 «Рейтинг ОУ по показателям успеваемости, качества и среднего балла за ОГЭ по обществознанию в 2024 году»

ОУ	Успеваемость,%	Качество,%	Средний балл
МБОУ СОШ № 1	100	32,5	20,6
МБОУ СОШ № 2	98,7	16,9	20,1
МБОУ СОШ № 4	100	17,6	20,1
МБОУ СОШ № 6	100	37,5	21,8
МБОУ СОШ № 7	94,4	50	23,1
МБОУ СОШ № 19	100	30	20,3
МБОУ СОШ № 25	100	48	22,8
МБОУ СОШ Новая Эра	100	61	24,7
<b>По городу</b>	<b>99,4</b>	<b>35,6</b>	<b>21,7</b>



В ОГЭ по **физике** приняли участие 43 человека, что составило 7,3% от общего числа выпускников 9-х классов. Подтвердили освоение основной образовательной программы основного общего образования по учебному предмету «Физика» 100% выпускников, показатель стабилен на протяжении 3-х лет.

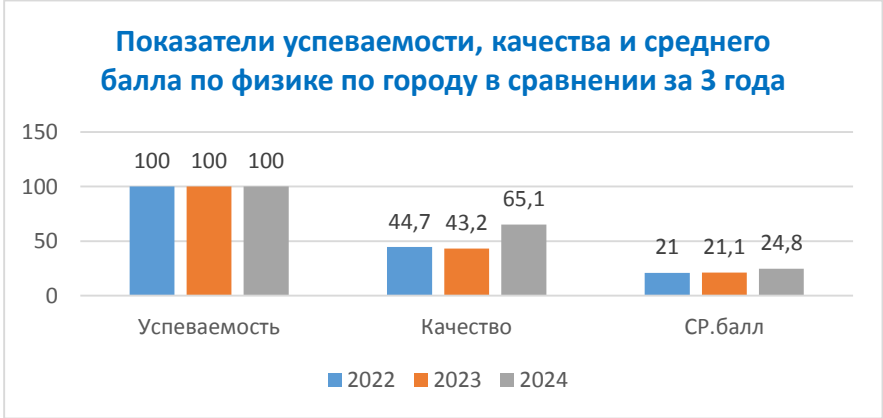
Количество участников, получивших:

- «3» - 15 участников, что составляет 34,9%;
- «4» - 26 участников, что составляет 60,5%;
- «5» - 2 участника, что составило 4,6%.

Средняя отметка – 3,7 (2022 г.- 3,1; 2023 -3,4), ниже областного показателя на 0,1 (**по области – 3,8**). Качество обученности составляет – 65,1% (2022 г.- 44,7%, 2023 - 43,2%), ниже областного показателя на 10% (**по области – 75,1%**). Средний тестовый балл составил 24,8 б. (2022 г.-21,5 б., 2023 - 21,1 б), данный показатель вырос в сравнении с 2022 и 2023 годом.

Таблица 4 «Рейтинг ОУ по показателям успеваемости, качества и среднего балла за ОГЭ по физике в 2024 году»

ОУ	Успеваемость, %	Качество,%	Средний балл
МБОУ СОШ № 1	100	53,3	22,7
МБОУ СОШ № 2	100	63.6	24,6
МБОУ СОШ № 6	100	100	27,7
МБОУ СОШ № 25	100	66,7	23,7
МБОУ СОШ Новая Эра	100	72,7	25,2
По городу	100	65,1	24,8



В ОГЭ по **химии** приняли участие 56 человек, что составило 9,6% от числа зарегистрированных в РИС. Подтвердили освоение основных образовательных программ

по учебному предмету «Химия» 100% выпускников, показатель стабилен на протяжении 3-х лет.

Количество участников, получивших:

«3» - 18 участников, что составляет 32,1%;

«4» - 14 участников, что составляет 25%;

«5» - 24 участника, что составляет 42,9%.

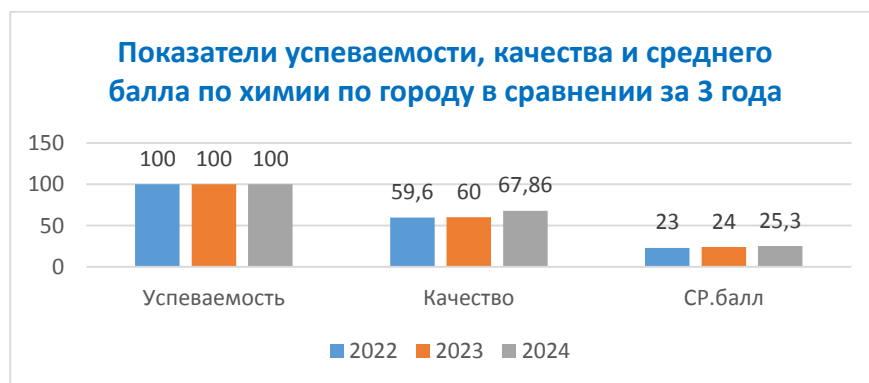
Средняя отметка – 4 (2022 г.-3,8; 2023 - 4,2), выше областной на 0,2 (**по области – 3,8**).

Качество обученности составляет – 67,86% (2022 г.-59,6%, 2023 - 60%), выше областного показателя на 4,04% (**по области – 63,82%**). Средний тестовый балл составил 25,3 б. (2022 г.- 23 б., 2023 - 24б.), данный показатель вырос в сравнении с 2022 и 2023 годом.

Таблица 5 «Рейтинг ОУ по показателям успеваемости, качества и среднего балла за ОГЭ по химии в 2024 году»

ОУ	Успеваемость, %	Качество, %	Средний балл
МБОУ СОШ № 1	100	70,60	26
МБОУ СОШ № 2	100	83,30	31
МБОУ СОШ № 4	100	50	24
МБОУ СОШ № 6	100	50	22
МБОУ СОШ № 25	100	62,50	22
МБОУ СОШ Новая Эра	100	68,50	27
<b>По городу</b>	<b>100</b>	<b>67,86</b>	<b>25,3</b>

Диаграмма 5



В ОГЭ по **биологии** приняли участие 213 человек, что составило 36,3% от числа зарегистрированных. Подтвердили освоение основной образовательной программы основного общего образования по учебному предмету «Биология» 100% выпускников (2022 г.- 98%, 2023 г.- 100%).

Количество участников, получивших:

«3» - 83 участника, что составляет 39%;

«4» - 109 участников, что составляет 51,2%;

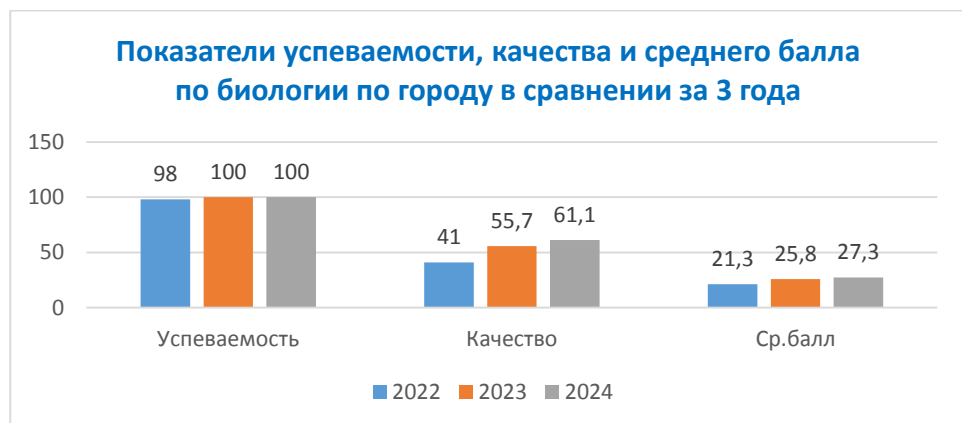
«5» - 21 участников, что составляет 9,9%.

Средняя отметка – 3,7 (2022 г.-3,4; 2023 г.- 3,7), на уровне областного показателя (**по области – 3,7**). Качество обученности составляет – 61,1% (2022 г.- 41%, 2023 г. -55,7%), ниже областного показателя на 2,7% (**по области – 63,8%**). Средний тестовый балл составил 27,3 б. (2022 г.- 21,4 б., 2023 – 25,8 б.), данный показатель вырос в сравнении с 2022 и 2023 годом.

Таблица 6 «Рейтинг ОУ по показателям успеваемости, качества и среднего балла за ОГЭ по биологии в 2024 году»

ОУ	Успеваемость, %	Качество, %	Средний балл
МБОУ СОШ № 1	100	65,4	30,5
МБОУ СОШ № 2	100	37,9	23,5
МБОУ СОШ № 4	100	40	24,8
МБОУ СОШ № 6	100	70,9	27,4
МБОУ СОШ № 7	100	44,5	25,6
МБОУ СОШ № 19	100	53,6	27,3
МБОУ СОШ № 25	100	73,2	29,7
МБОУ СОШ Новая Эра	100	75,7	29,8
<b>По городу</b>	<b>100</b>	<b>61,1</b>	<b>27,3</b>

Диаграмма 6



В ОГЭ по **истории** приняли участие 24 человека, что составило 4,1% от числа зарегистрированных. Подтвердили освоение основной образовательной программы основного общего образования по учебному предмету «История» 100% выпускников, показатель стабилен на протяжении 3-х лет.

Количество участников, получивших:

«3» - 6 участников, что составляет 25%;

«4» - 12 участников, что составляет 50 %;

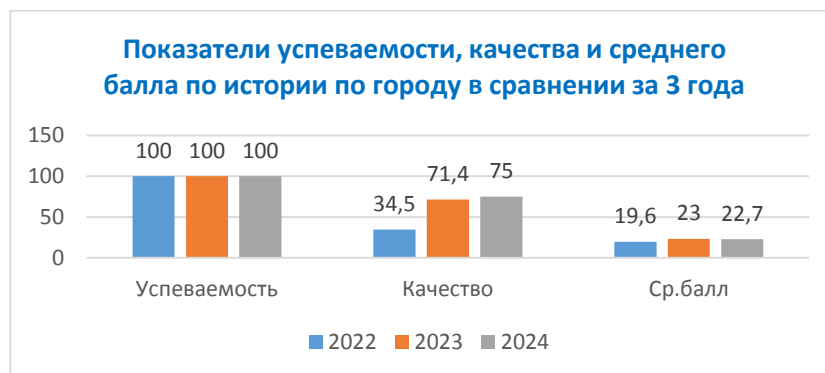
«5» - 6 участников, что составляет 25%.

Средняя отметка – 3,8 (2022 г.- 3,3; 2023 г. - 3,9), на уровне областного показателя (**по области – 3,8**). Качество обученности составляет – 75% (2022 г.- 34,5%, 2023 г.-71,4%), выше областного показателя на 7,05% (**по области – 67,95%**). Средний тестовый балл составил 22,7 б. (2022 г.- 19,3 б., 2023 г.- 23 б.), выше показателя 2022 года на 3,7 б., но в сравнении с 2023 годом наблюдается снижение на 0,3 б.

Таблица 7 «Рейтинг ОУ по показателям успеваемости, качества и среднего балла за ОГЭ по истории в 2024 году»

ОУ	Успеваемость, %	Качество, %	Средний балл
МБОУ СОШ № 1	100	80	25
МБОУ СОШ № 2	100	83,3	22
МБОУ СОШ № 4	100	0	15
МБОУ СОШ № 6	100	75	26
МБОУ СОШ № 7	100	0	14
МБОУ СОШ № 19	100	100	24
МБОУ СОШ № 25	100	66,60	26
МБОУ СОШ Новая Эра	100	100	30
<b>По городу</b>	<b>100</b>	<b>75</b>	<b>22,7</b>

Диаграмма 7



В ОГЭ по **информатике** приняли участие 159 человек, что составило 27,1% от числа зарегистрированных. Подтвердили освоение основной образовательной программы 100% выпускников (2022 – 100%, 2023 – 100%).

Количество участников, получивших:

«3» - 47 участников, что составляет 29,6%;

«4» - 96 участников, что составляет 60,4%;

«5» - 16 участников, что составляет 10,1%.

Средняя отметка – 3,8 (2022 г.- 3,6; 2023 г. - 3,8), выше областного показателя на 0,1 (**по области – 3,7**). Качество обученности составляет – 72,9% (2022 г.- 54%, 2023 г. - 68,1%), выше областного показателя на 6,76% (**по области – 66,14%**). Средний тестовый балл составил 12,1 б. (2022 г.- 11,7 б., 2023 г.- 12 б.), данный показатель вырос в сравнении с 2022 и 2023 годом.

Таблица 8 «Рейтинг ОУ по показателям успеваемости, качества и среднего балла за ОГЭ по информатике в 2024 году»

ОУ	Успеваемость, %	Качество, %	Средний балл
МБОУ СОШ № 1	100	56	11
МБОУ СОШ № 2	100	77,2	12,5
МБОУ СОШ № 4	100	39,1	10
МБОУ СОШ № 6	100	66,7	12
МБОУ СОШ № 7	100	92,3	11,6
МБОУ СОШ № 19	100	100	15
МБОУ СОШ № 25	100	73,3	12,9
МБОУ СОШ Новая Эра	100	78,3	11,9
<b>По городу</b>	<b>100</b>	<b>72,9</b>	<b>12,1</b>

Диаграмма 8



В ОГЭ по **географии** приняли участие 318 выпускников 9-х классов, что составило 54,3% от числа зарегистрированных. Подтвердили освоение основной образовательной



программы по учебному предмету «География» 99,4% участников (2022 г.- 100%, 2023 г. - 100%).

Количество участников, получивших:

«2» - 2 участника, что составляет 0,6%;

«3» - 66 участников, что составляет 20,8%;

«4» - 96 участников, что составляет 30,2%;

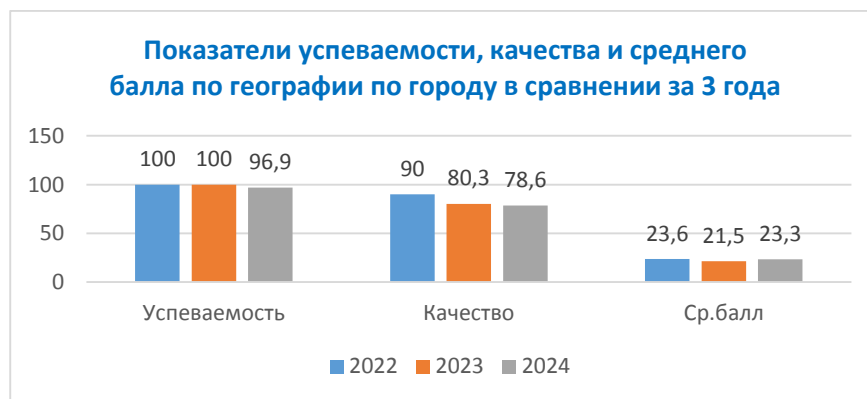
«5» - 154 участника, что составляет 48,4%.

Средняя отметка – 4,3 (2022 г.- 4,1; 2023 г.- 4,1), выше областного показателя на 0,2 (**по области – 4,1**). Качество обученности составляет – 78,6% (2022 г.- 90%, 2023 г.- 80,29%), ниже областного показателя на 4,09% (**по области – 82,69%**). Средний тестовый балл составил 23,3 б. (2022 г.- 23,7 б.; 2023 - 21,5 б.).

Таблица 9 «Рейтинг ОУ по показателям успеваемости, качества и среднего балла за ОГЭ по географии в 2024 году»

ОУ	Успеваемость, %	Качество, %	Средний балл
МБОУ СОШ № 1	100	73,9	21,6
МБОУ СОШ № 2	97,9	59,6	20,5
МБОУ СОШ № 4	100	81,5	24,5
МБОУ СОШ № 6	100	72	23
МБОУ СОШ № 7	100	66	22,4
МБОУ СОШ № 19	100	85,7	24,1
МБОУ СОШ № 25	100	92,9	26
МБОУ СОШ Новая Эра	95,3	84,4	24,4
<b>По городу</b>	<b>99,4</b>	<b>78,6</b>	<b>23,3</b>

Диаграмма 9



В ОГЭ по литературе приняли участие 10 человек (обучающиеся 4-х ОУ: МБОУ СОШ № 1, 4, 25 и «Новая Эра»), что составило 1,7% от числа зарегистрированных в РИС. Подтвердили освоение основной образовательной программы 100% выпускников, показатель стабилен на протяжении 3-х лет.

Количество участников, получивших:

«3» - 1 участник, что составляет 10%;

«4» - 5 участников, что составляет 50%;

«5» - 4 участника, что составляет 40%.

Средняя отметка – 4,1 (2022 г.- 3,4; 2023 г. - 4,4) выше областного показателя на 0,1 (**по области – 4**). Качество обученности составляет – 75% (2022 г.- 25%, 2023 - 93,3%), выше областного показателя на 0,63% (**по области – 74,37%**). Средний тестовый балл по городу составил 28,5 б. (2022 и 2023 г. - 32 б.).

Таблица 10 «Рейтинг ОУ по показателям успеваемости, качества и среднего балла за ОГЭ по литературе в 2024 году»

ОУ	Успеваемость, %	Качество, %	Средний балл
МБОУ СОШ № 1	100	100	28
МБОУ СОШ № 4	100	0	18
МБОУ СОШ № 25	100	100	36
МБОУ СОШ Новая Эра	100	100	32
<b>По городу</b>	<b>100</b>	<b>75</b>	<b>28,5</b>

Диаграмма 10



В ОГЭ по английскому языку приняли участие 7 человек (обучающиеся 5-и ОУ: МБОУ СОШ № 1, 2, 4, 19 и «Новая Эра»), что составило 1,2% от числа зарегистрированных. Подтвердили освоение основной образовательной программы по учебному предмету «Английский язык» 100% выпускников.

Количество участников, получивших:

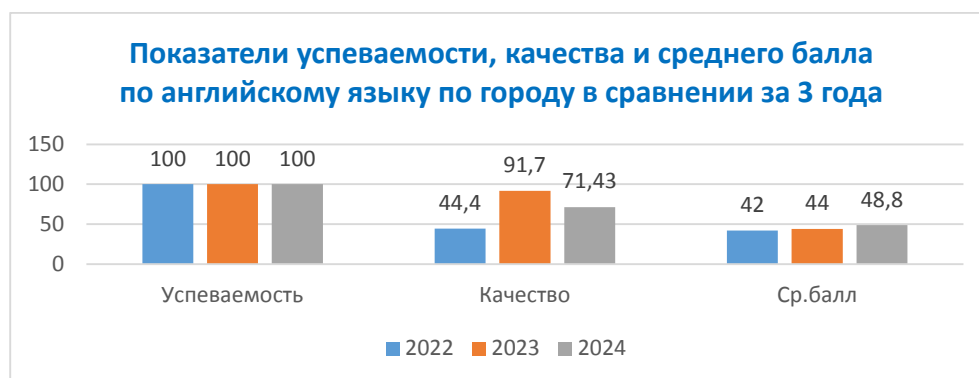
«3» - 2 участника, что составляет 28,6%;

«4» - 5 участников, что составляет 71,4%.

Средняя отметка – 3,7 (2022 г.- 3,5; 2023 г.- 4,5), ниже областного показателя на 0,6 (**по области – 4,3**). Качество обученности составляет – 71,43% (2022 г.- 44,4%, 2023 г.- 91,7%), ниже областного показателя на 10,96% (**по области – 82,39%**) Средний тестовый балл письменной части составил 39 б. (2022 г.- 36,6 б., 2023 - 34 б.), устной – 9,8 б. (2022 г.- 5,8 б., 2023 - 9,5 б.).

Таблица 11 «Рейтинг ОУ по показателям успеваемости, качества и среднего балла за ОГЭ по английскому языку в 2024 году»

ОУ	Успеваемость, %	Качество, %	Средний балл
МБОУ СОШ № 1	100	100	54
МБОУ СОШ № 2	100	100	47
МБОУ СОШ № 4	100	0	41
МБОУ СОШ № 19	100	100	54
МБОУ СОШ Новая Эра	100	50	48
<b>По городу</b>	<b>100</b>	<b>71,43%</b>	<b>48,8</b>



В 2024 году в сравнении с 2023 годом число обучающихся получивших отметку «5» на экзамене по математике повысилось на 1,9% (2022 г.-1,5%, 2023 г.-2,4%, 2024 г.- 4,3%), по русскому языку число обучающихся получивших отметку «5» снизилось на 6,5% (2022 г.- 22,8%, 2023 г.-29%, 2024 г.- 22,5%).

Успеваемость в 100 % (без учёта пересдач в дополнительный период) не зафиксирована ни в одной из школ города.

Таблица 12

Наименование ОУ	Численность выпускников 9-х классов	Не получили аттестат	Доля выпускников 9-х классов, получивших аттестат об основном (общем) образовании
МБОУ СОШ №1	107	0	100%
МБОУ СОШ №2	101	2	98%
МБОУ СОШ №4	42	0	100%
МБОУ СОШ №6	50	0	100%
МБОУ СОШ №7	34	1	97,1%
МБОУ СОШ №19	47	0	100%
МБОУ СОШ №25	76	0	100%
МБОУ СОШ «Новая Эра»	129	1	99,2%
<b>Итог по городу</b>	<b>586</b>	<b>4</b>	<b>99,3%</b>

В сентябре 2024 года в пересдаче основного государственного экзамена приняли участие 35 выпускников 9-х классов (в 2022 г. – 41 чел., в 2023 г. – 16 чел.): по русскому языку – 22 человека, по математике – 26 человек, по обществознанию – 15 человек, по информатике – 3 человека, по географии – 11 человек, по биологии – 8 человек.

По итогам проведения государственной итоговой аттестации по образовательным программам основного общего образования в 2024 году только 99,3% выпускников 9-х классов получили аттестат об основном общем образовании (в 2022 г.- 98,9%; в 2023 г.- 100%).

В 2024 году 36 выпускников (6,1%) 9-х классов общеобразовательных учреждений города Тулуна получили аттестат об основном общем образовании с отличием (в 2023 г.- 5,5%).

Таблица 13

ОУ	Количество аттестатов с отличием	
	2023	2024
МБОУ СОШ № 1	7	12
МБОУ СОШ № 2	1	2

МБОУ СОШ № 4	1	0
МБОУ СОШ № 6	4	2
МБОУ СОШ № 7	0	0
МБОУ СОШ № 19	2	1
МБОУ СОШ № 25	3	10
МБОУ СОШ «Новая Эра»	10	9
<b>ИТОГО:</b>	<b>28</b>	<b>36</b>

В апелляционную комиссию Иркутской области была подана 1 апелляция о несогласии с выставленными баллами по математике. Апелляционная комиссия решила повысить результат участника на 2 балла, но на общий результат это не повлияло (первоначальный результат «0 баллов»).

## СТАТИСТИЧЕСКИЕ ДАННЫЕ О РЕЗУЛЬТАТАХ ГИА-9 В ФОРМЕ ОГЭ ПО РУССКОМУ ЯЗЫКУ

Показатели	Результаты ОГЭ по русскому языку					
	Основного дня основного периода			С учётом дополнительного (сентябрьского) периода		
	2022	2023	2024	2022	2023	2024
Количество участников	522	503	578	522	503	578
Успеваемость, %	97,9	99	94,6	100	100	100
Качество обученности, %	56,9	63	52,4	58,4	63,6	53,3
Кол-во участников ОГЭ, получивших отметку «2»	11	5	31	0	0	0
% участников ОГЭ, получивших отметку «2»	2,11	1	5,4	0	0	0
Кол-во участников ОГЭ, получивших отметку «3»	214	181	244	217	183	272
% участников ОГЭ, получивших отметку «3»	41	36	42,2	41,6	36,4	47,1
Кол-во участников ОГЭ, получивших отметку «4»	178	172	175	186	174	177
% участников ОГЭ, получивших отметку «4»	34,1	34,2	30,3	35,6	34,6	30,6
Кол-во участников ОГЭ, получивших отметку «5»	119	145	128	119	146	131
% участников ОГЭ, получивших отметку «5»	22,8	28,8	22,1	22,8	29	22,7
Кол-во участников ОГЭ, получивших максимальный балл	17	7	21	17	7	21
% участников ОГЭ, получивших максимальный балл	3,3	1,4	3,6	3,3	1,4	3,6
Кол-во участников ОГЭ, получивших минимальный балл	5	7	1	5	0	0
% участников ОГЭ, получивших минимальный балл	0,96	1,4	0,2	0,96	0	0
Средний первичный балл	24,8	24,7	24,8	25,3	25,8	24,8
Средняя отметка	3,7	3,8	3,7	3,8	3,9	3,8

## СТАТИСТИЧЕСКИЕ ДАННЫЕ О РЕЗУЛЬТАТАХ ГИА-9 В ФОРМЕ ОГЭ ПО МАТЕМАТИКЕ

Показатели	Результаты ОГЭ по математике					
	Основного дня основного периода			С учётом дополнительного (сентябрьского) периода		
	2022	2023	2024	2022	2023	2024
Количество участников	521	503	577	521	503	579
Успеваемость, %	72,7	89,9	79,9	99,2	100	100
Качество обученности, %	40,5	53,9	67,8	57,4	78,7	75,1
Кол-во участников ОГЭ, получивших отметку «2»	142	51	116	1	0	0
% участников ОГЭ, получивших отметку «2»	27,3	10,1	20,1	0,2	0	0
Кол-во участников ОГЭ, получивших отметку «3»	166	57	100	221	105	144
% участников ОГЭ, получивших отметку «3»	31,9	11,3	17,3	42,4	20,9	24,9
Кол-во участников ОГЭ, получивших отметку «4»	203	261	366	291	386	410
% участников ОГЭ, получивших отметку «4»	39	51,9	63,4	55,8	76,7	70,8
Кол-во участников ОГЭ, получивших отметку «5»	8	10	25	8	12	25
% участников ОГЭ, получивших отметку «5»	1,5	1,99	4,3	1,5	2,4	4,3
Кол-во участников ОГЭ, получивших максимальный балл	0	0	0	0	0	0
% участников ОГЭ, получивших максимальный балл	0	0	0	0	0	0
Кол-во участников ОГЭ, получивших минимальный балл	29	14	8	14	0	0
% участников ОГЭ, получивших минимальный балл	5,6	2,8	1,4	2,8	0	0
Средний первичный балл	10,5	13,1	13,9	12	15,1	15,9
Средняя отметка	3,3	3,6	3,4	3,5	3,8	3,8