

Аналитическая справка
об итогах проведения государственной итоговой аттестации
по образовательным программам основного общего образования
на территории города Тулуна в 2025 году

Государственная итоговая аттестация (далее - ГИА) в 9 классах в 2025 году проводилась в соответствии с распоряжением министерства образования Иркутской области № 55-551-мр от 05 мая 2025 года «Об утверждении состава лиц, привлекаемых к проведению основного периода государственной итоговой аттестации по образовательным программам основного общего образования в пунктах проведения экзаменов в 2025 году». Сроки и продолжительность проведения экзаменов регламентированы приказами Минпросвещения России и Федеральной службы по надзору в сфере образования и науки № 788/2090 от 11 ноября 2024 года «Об утверждении единого расписания и продолжительности проведения основного государственного экзамена по каждому учебному предмету, требований к использованию средств обучения и воспитания при его проведении в 2025 году» и № 789/2091 от 11 ноября 2024 года «Об утверждении единого расписания и продолжительности проведения государственного выпускного экзамена по программам основного и среднего образования по каждому учебному предмету, требований к использованию средств обучения и воспитания при его проведении в 2025 году». Нарушений сроков проведения ОГЭ/ГВЭ и продолжительности экзаменов не зафиксировано.

Организационное, технологическое и информационное сопровождение проведения ГИА на территории города обеспечивали: Министерство образования Иркутской области и Региональный центр обработки информации совместно с Управлением образования города Тулуна.

Для проведения основного государственного экзамена и государственного выпускного экзамена на территории города было задействовано:

- ✓ 7 членов ГЭК;
- ✓ 3 руководителя ППЭ;
- ✓ 104 организатора в аудитории;
- ✓ 24 организатора вне аудитории;
- ✓ 4 специалиста по инструктажу и лаб. работам по физике;
- ✓ 3 специалиста по инструктажу и лаб. работам по химии;
- ✓ 2 технических специалиста;
- ✓ 6 общественных наблюдателей;
- ✓ 2 пункта проведения экзаменов (ППЭ) на базе:
 - МБОУ СОШ «Новая Эра»;
 - ППЭ на дому (МБОУ СОШ № 4).

В 2025 году в качестве организаторов вне аудитории впервые привлекались педагогические работники дошкольных образовательных учреждений города: МАДОУ "Центр развития ребенка - "Жемчужинка", МБДОУ "Детский сад "Карамелька" и МБДОУ "Детский сад "Теремок".

Соблюдение установленного порядка проведения экзаменов осуществляли члены и уполномоченные представители государственной экзаменационной комиссии города.

Во время проведения экзаменов в ППЭ было организовано медицинское сопровождение (ОГБУЗ ТГБ). ППЭ были обеспечены переносными металлоискателями, которые использовались при пропуске выпускников в ППЭ.

В период проведения ГИА-11 в 2025 году была организована проверка Службы по контролю и надзору в сфере образования Иркутской области, она прошла 26 мая. Нарушений Порядка проведения ГИА во время проверки зарегистрировано не было.

В период проведения ГИА-9 в основной период нарушений Порядка проведения зарегистрировано не было.

В 2024-2025 учебном году в региональной информационной системе было зарегистрировано 532 выпускника 9-х классов, к прохождению государственной итоговой аттестации допущен 531 выпускник (Метляев А.Е., обучающийся МБОУ СОШ № 2, не допущен к ГИА из-за академической задолженности (семейное обучение). Для 527 выпускников 9-х классов государственная итоговая аттестация проходила в форме основного государственного экзамена (далее – ОГЭ), ещё для 4 участников в форме государственного выпускного экзамена, из них для 1 участника ППЭ был организован на дому (МБОУ СОШ № 4). Также в прохождении ГИА в 2025 году приняли участие 3 выпускника 9-х классов, не получившая аттестат в 2024 году (МБОУ СОШ № 2 и 19).

В государственной итоговой аттестации по программе основного общего образования по учебному предмету **«Русский язык»** приняли участие 528 человек (ОГЭ – 524, ГВЭ-4), что составило 99,2 % от общего количества выпускников 9-х классов.

Подтвердили освоение образовательной программы основного общего образования по учебному предмету «Русский язык» 100 % выпускников (2023 г. – 100%, 2024 -100 %). Процент подтвердивших освоение образовательной программы в сравнении с 2023 и 2024 годом не изменился.

ОГЭ

Количество участников, получивших:

«3» - 244 участника, что составляет 46,6%;

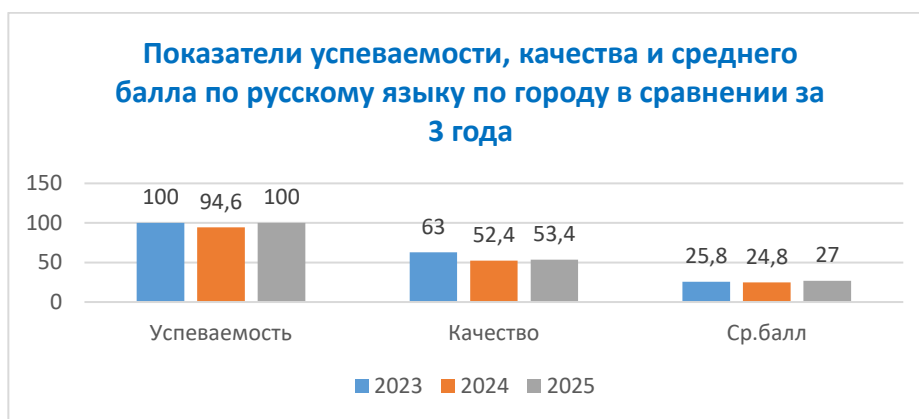
«4» - 196 участников, что составляет 37,4%;

«5» - 84 участника, что составляет 16%.

Средняя отметка – 3,7 (2023 г.- 3,9, 2024 -3,8). Качество обученности составляет – 53,4% (2023 г. - 62%, 2024 – 53,3%), выше областного показателя на 7,63% **(по области – 45,77%)**. Средний тестовый балл по городу составил 27 б., выше показателей 2023 и 2024 года (2023 -25,8 б., 2024 - 24,8 б.).

Таблица 1 «Рейтинг ОУ по показателям успеваемости, качества и среднего балла за ОГЭ по русскому языку в 2025 году»

ОУ	Успеваемость,%	Качество,%	Средний балл
МБОУ СОШ № 1	100	58,4	28
МБОУ СОШ № 2	100	63,1	29
МБОУ СОШ № 4	100	41,2	25
МБОУ ООШ № 5	100	36,8	24
МБОУ СОШ № 6	100	47,9	26
МБОУ СОШ № 19	100	41,3	26
МБОУ СОШ № 25	100	65,4	29
МБОУ СОШ Новая Эра	100	52,3	27
По городу	100	53,4	27



ГВЭ

Количество участников, получивших:

«4» - 3 участника, что составляет 75%;

«5» - 1 участник, что составляет 25%.

Средняя отметка – 4 (2023 г.- 4,2, 2023 - 4). Качество обученности составляет – 100% (2023 г.- 88,9%, 2024 – 85,71%), выше областного показателя на 19,21% **(по области – 80,79%)**.

В государственной итоговой аттестации по программе основного общего образования по учебному предмету **«Математика»** приняли участие 528 человек (ОГЭ – 524, ГВЭ-4), что составило 100 % от общего количества выпускников 9-х классов.

Подтвердили освоение основной образовательной программы основного общего образования 100% выпускников (2023 г. - 100%, 2024 - 100%).

ОГЭ

Количество участников, получивших:

«3» - 95 участника, что составляет 18,1%;

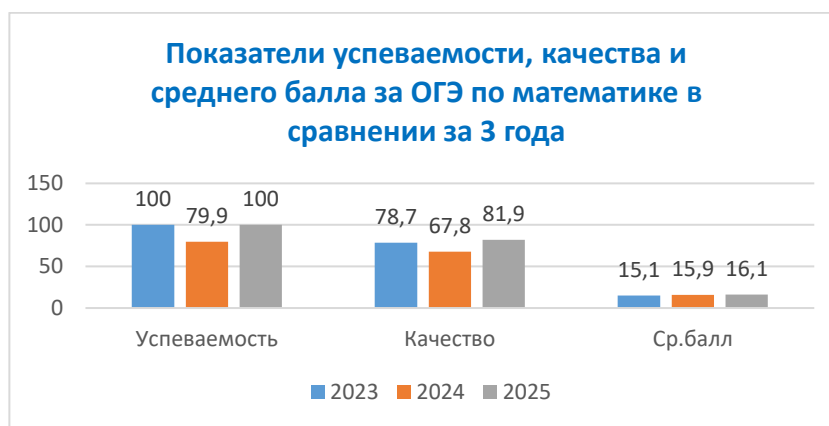
«4» - 414 участников, что составляет 79%;

«5» - 15 участников, что составляет 2,9%.

Средняя отметка – 3,9 (2023 г.- 3,8, 2024 - 3,8). Качество обученности составляет – 81,9% (2023 – 78,7%, 2024 -75,1%), ниже областного показателя на 7,29% **(по области – 89,19%)**. Средний тестовый балл составил 16,1 б., выше показателей 2023 и 2024 года (2023 – 15,1 б., 2024 - 15,9 б.).

Таблица 2 «Рейтинг ОУ по показателям успеваемости, качества и среднего балла за ОГЭ по математике в 2025 году»

ОУ	Успеваемость,%	Качество,%	Средний балл
МБОУ СОШ № 1	100	85,8	17
МБОУ СОШ № 2	100	82,1	16
МБОУ СОШ № 4	100	82,4	16
МБОУ ООШ № 5	100	89,4	16
МБОУ СОШ № 6	100	81,3	16
МБОУ СОШ № 19	100	67,4	16
МБОУ СОШ № 25	100	96,1	18
МБОУ СОШ Новая Эра	100	75,2	16
По городу	100	81,9	16



ГВЭ

Количество участников, получивших:

«4» - 3 участника, что составляет 75%;

«5» - 1 участник, что составляет 25%.

Средняя отметка – 4,15 (2023 - 4,2; 2023 – 3,9). Качество обученности составляет – 100% (2023 – 77,8%, 2024 – 71,4%), выше областного показателя на 35,99% **(по области – 64,01%)**.

В ОГЭ по **обществознанию** приняли участие 249 человек, что составило 46,9% от общего числа выпускников 9-х классов. Подтвердили освоение основной образовательной программы основного общего образования по учебному предмету «Обществознание» 100% выпускников (2023 г.- 100%, 2024 – 99,4%).

Количество участников, получивших:

«3» - 149 участников, что составляет 59,8%;

«4» - 90 участников, что составляет 36,2%;

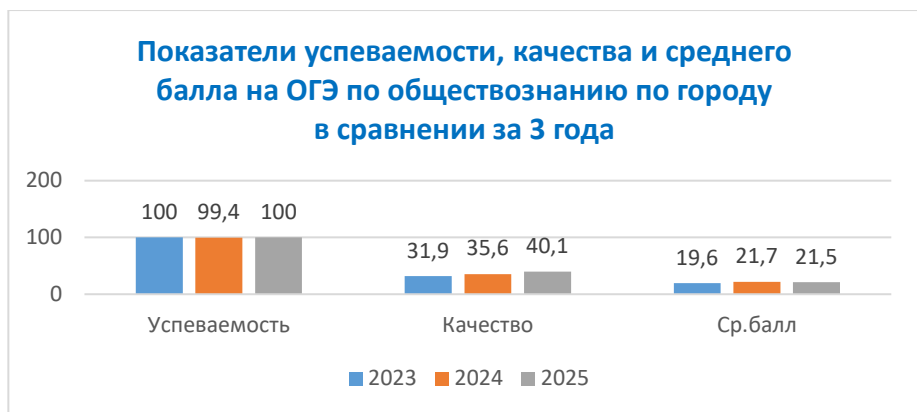
«5» - 10 участников, что составляет 4%.

Средняя отметка по городу – 3,4 (в 2023 г.– 3; 2024 г.-3,4). Качество обученности составляет – 40,1% (2023 – 31,9%, 2024 – 35,6%), выше областного показателя на 2,98% **(по области – 37,12%)**. Средний тестовый балл составил 21,5б. (2023 г.- 19,6 б., 2024 -21,7 б.).

Таблица 3 «Рейтинг ОУ по показателям успеваемости, качества и среднего балла за ОГЭ по обществознанию в 2025 году»

ОУ	Успеваемость,%	Качество,%	Средний балл
МБОУ СОШ № 1	100	42,4	22
МБОУ СОШ № 2	100	21,6	20
МБОУ СОШ № 4	100	22,2	20
МБОУ ООШ № 5	100	50	22
МБОУ СОШ № 6	100	40	22
МБОУ СОШ № 19	100	27,3	20
МБОУ СОШ № 25	100	66,6	24
МБОУ СОШ Новая Эра	100	49,1	22
По городу	100	40,1	21,5

Диаграмма 3



В ОГЭ по **физике** приняли участие 52 человека, что составило 9,8% от общего числа выпускников 9-х классов. Подтвердили освоение основной образовательной программы основного общего образования по учебному предмету «Физика» 100% выпускников, показатель стабилен на протяжении 3-х лет.

Количество участников, получивших:

«3» - 11 участников, что составляет 21,2%;

«4» - 34 участника, что составляет 65,4%;

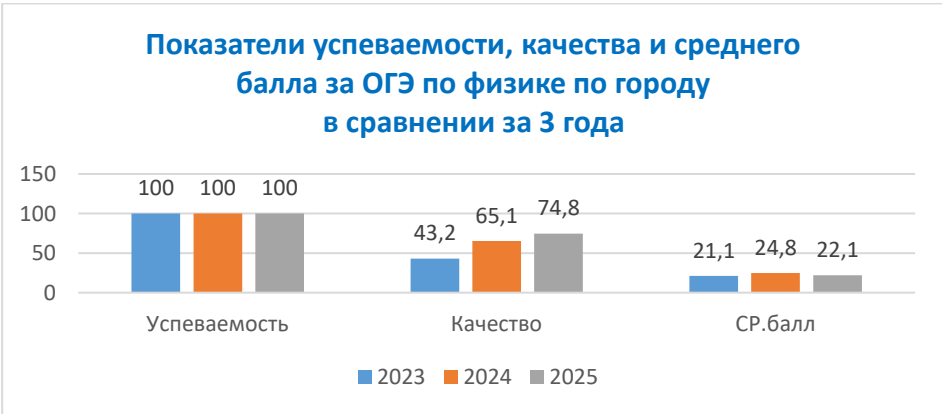
«5» - 7 участников, что составило 13,5%.

Средняя отметка – 3,8 (2023 г.- 3,4; 2024 -3,7). Качество обученности составляет – 74,8% (2023 г.- 43,2%, 2024 – 65,1%), выше областного показателя на 11,01% **(по области – 63,79%)**. Средний тестовый балл составил 22,1 б. (2023 г.- 21,1 б., 2024 – 24,8 б), данный показатель снизился в сравнении с 2024 годом.

Таблица 4 «Рейтинг ОУ по показателям успеваемости, качества и среднего балла за ОГЭ по физике в 2025 году»

ОУ	Успеваемость, %	Качество,%	Средний балл
МБОУ СОШ № 1	100	68,8	21
МБОУ СОШ № 2	100	87,5	22
МБОУ СОШ № 4	100	0	15
МБОУ СОШ № 6	100	100	23
МБОУ СОШ № 19	100	100	23
МБОУ СОШ № 25	100	80	26
МБОУ СОШ Новая Эра	100	87,6	26
По городу	100	74,8	22,1

Диаграмма 4



В ОГЭ по химии приняли участие 48 человек, что составило 9,03% от числа зарегистрированных в РИС. Подтвердили освоение основной образовательных программы по учебному предмету «Химия» 100% выпускников, показатель стабилен на протяжении 3-х лет.

Количество участников, получивших:

«3» - 19 участников, что составляет 39,6%;

«4» - 20 участников, что составляет 41,7%;

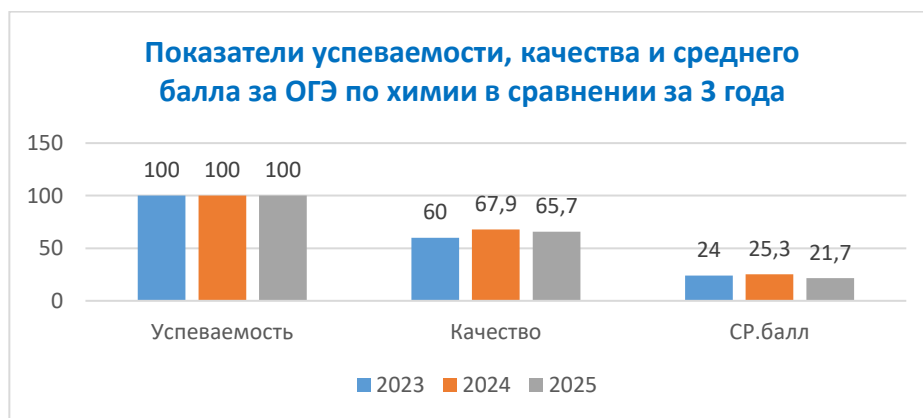
«5» - 9 участников, что составляет 18,8%.

Средняя отметка – 3,8 (2023 г.- 4,2; 2024 - 4). Качество обученности составляет – 65,7% (2023 г.- 60%, 2024 – 67,86%), выше областного показателя на 3,27% **(по области – 62,43%)**. Средний тестовый балл составил 21,7 б. (2023 г.- 24 б., 2024 – 25,3 б.), данный показатель снизился в сравнении с 2023 и 2024 годом.

Таблица 5 «Рейтинг ОУ по показателям успеваемости, качества и среднего балла за ОГЭ по химии в 2025 году»

ОУ	Успеваемость, %	Качество, %	Средний балл
МБОУ СОШ № 1	100	35,7	18
МБОУ СОШ № 2	100	60	23
МБОУ СОШ № 4	100	43	16
МБОУ СОШ № 6	100	100	22
МБОУ СОШ № 25	100	55,5	21
МБОУ СОШ Новая Эра	100	100	30
По городу	100	65,7	21,7

Диаграмма 5



В ОГЭ по биологии приняли участие 222 человека, что составило 41,8% от числа зарегистрированных. Подтвердили освоение основной образовательной программы основного общего образования по учебному предмету «Биология» 100% выпускников (2023 г.- 100%, 2023 г.- 100%).

Количество участников, получивших:

«3» - 120 участников, что составляет 54,1%;

«4» - 94 участника, что составляет 42,3%;

«5» - 8 участников, что составляет 3,6%.

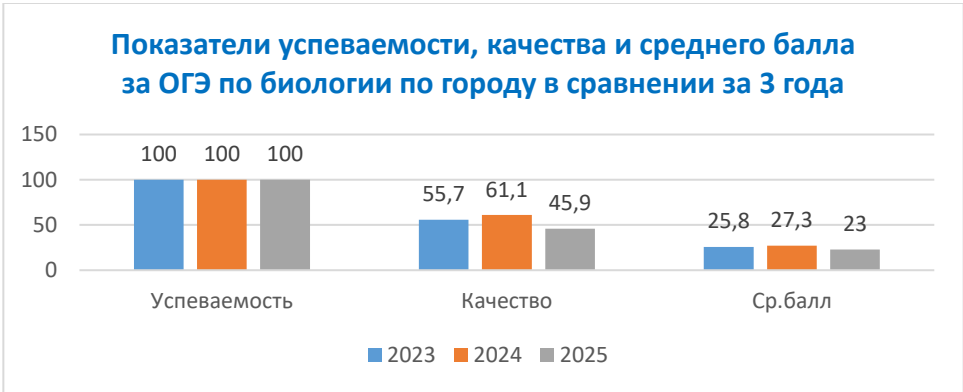
Средняя отметка – 3,5 (2023 г.-3,7; 2024 г.- 3,7). Качество обученности составляет – 45,9% (2023 г.- 55,7%, 2024 г. – 61,1%), выше областного показателя на 11,87% **(по области**

– **34,03%**). Средний тестовый балл составил 23 б. (2023 г.- 25,8 б., 2024 – 27,3 б.), данный показатель снизился в сравнении с 2023 и 2024 годом.

Таблица 6 «Рейтинг ОУ по показателям успеваемости, качества и среднего балла за ОГЭ по биологии в 2025 году»

ОУ	Успеваемость, %	Качество, %	Средний балл
МБОУ СОШ № 1	100	48,1	26
МБОУ СОШ № 2	100	30,2	21
МБОУ СОШ № 4	100	55	24
МБОУ ООШ № 5	100	56	24
МБОУ СОШ № 6	100	50	19
МБОУ СОШ № 19	100	36,7	19
МБОУ СОШ № 25	100	46,7	24
МБОУ СОШ Новая Эра	100	55,2	25
По городу	100	45,9	23

Диаграмма 6



В ОГЭ по истории приняли участие 32 человека, что составило 6,02% от числа зарегистрированных. Подтвердили освоение основной образовательной программы основного общего образования по учебному предмету «История» 100% выпускников, показатель стабилен на протяжении 3-х лет.

Количество участников, получивших:

«3» - 10 участников, что составляет 31,3%;

«4» - 20 участников, что составляет 62,5 %;

«5» - 2 участника, что составляет 6,3%.

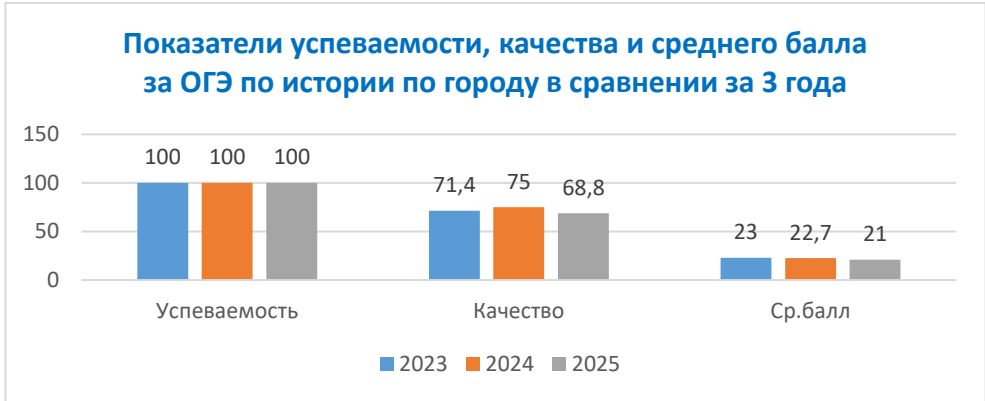
Средняя отметка – 3,6 (2023 г.- 3,9; 2024 г. - 3,8). Качество обученности составляет – 68,8% (2023 г.- 71,4%, 2024 г.-75%), выше областного показателя на 5,01% (**по области – 63,79%**). Средний тестовый балл составил 21 б. (2023 г.- 23 б., 2024 г.- 22,7 б.), данный показатель снизился в сравнении с 2023 и 2024 годом.

Таблица 7 «Рейтинг ОУ по показателям успеваемости, качества и среднего балла за ОГЭ по истории в 2025 году»

ОУ	Успеваемость, %	Качество, %	Средний балл
МБОУ СОШ № 1	100	80	25
МБОУ СОШ № 2	100	80	20
МБОУ СОШ № 4	100	0	16
МБОУ СОШ № 6	100	100	23
МБОУ СОШ № 19	100	33	18

МБОУ СОШ № 25	100	44,4	21
МБОУ СОШ Новая Эра	100	100	24
По городу	100	69	21

Диаграмма 7



В ОГЭ по **информатике** приняли участие 158 человек, что составило 29,8% от числа зарегистрированных. Подтвердили освоение основной образовательной программы 100% выпускников (2023 – 100%, 2024 – 100%).

Количество участников, получивших:

«3» - 62 участника, что составляет 39,2%;

«4» - 86 участников, что составляет 54,4%;

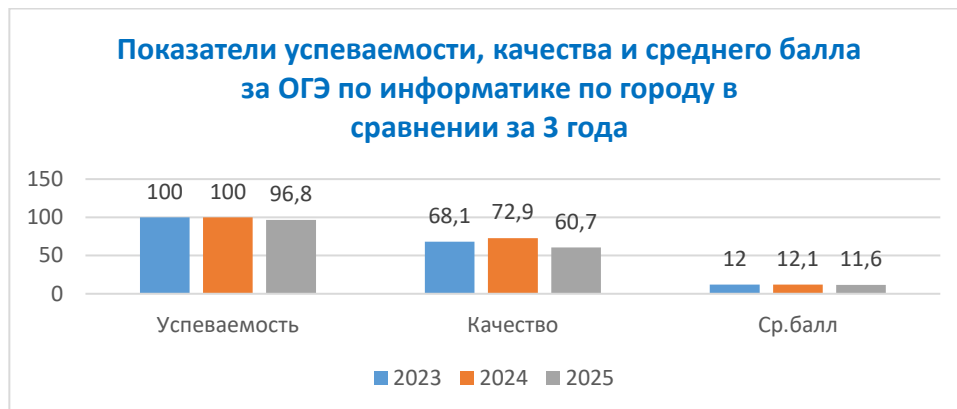
«5» - 10 участников, что составляет 6,3%.

Средняя отметка – 3,7 (2023 г.- 3,8; 2024 г. - 3,8). Качество обученности составляет – 60,7% (2023 г.- 68,1%, 2024 г. - 72,9%), **выше областного показателя на 11,36 (по области – 49,34%)**. Средний тестовый балл составил 11,6 б. (2023 г.- 12 б., 2023 г.- 12,1 б.), данный показатель снизился в сравнении с 2023 и 2024 годом.

Таблица 8 «Рейтинг ОУ по показателям успеваемости, качества и среднего балла за ОГЭ по информатике в 2025 году»

ОУ	Успеваемость, %	Качество, %	Средний балл
МБОУ СОШ № 1	100	71	13
МБОУ СОШ № 2	100	75	13
МБОУ СОШ № 4	100	69,6	13
МБОУ ООШ № 5	100	53,8	10
МБОУ СОШ № 6	100	60	11
МБОУ СОШ № 19	100	66,7	12
МБОУ СОШ № 25	100	75	11
МБОУ СОШ Новая Эра	100	40,5	10
По городу	100	60,7	11,6

Диаграмма 8



В ОГЭ по **географии** приняли участие 267 выпускников 9-х классов, что составило 50,3% от числа зарегистрированных. Подтвердили освоение основной образовательной программы по учебному предмету «География» 100% участников (2023 г.- 100%, 2024 г. - 99,4%).

Количество участников, получивших:

«3» - 80 участников, что составляет 30%;

«4» - 98 участников, что составляет 36,7%;

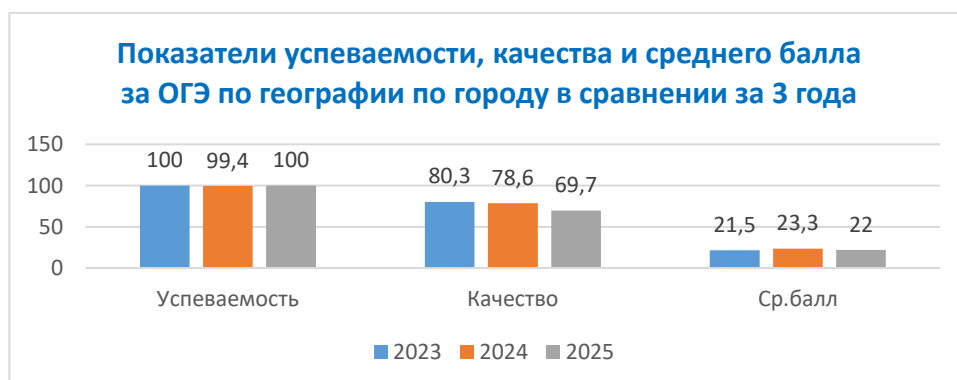
«5» - 88 участника, что составляет 33,3%.

Средняя отметка – 4 (2023 г.- 4,1; 2024 г.- 4,3). Качество обученности составляет – 78,6% (2023 г.- 80,29%, 2024 г.- 78,6%), **выше областного показателя на 22,32% (по области – 56,28%)**. Средний тестовый балл составил 22 б. (2023 г.- 21,5 б.; 2024 - 23,3 б.).

Таблица 9 «Рейтинг ОУ по показателям успеваемости, качества и среднего балла за ОГЭ по географии в 2025 году»

ОУ	Успеваемость, %	Качество, %	Средний балл
МБОУ СОШ № 1	100	77,9	23
МБОУ СОШ № 2	100	79	21
МБОУ СОШ № 4	100	100	21
МБОУ ООШ № 5	100	66,7	20
МБОУ СОШ № 6	100	51,3	20
МБОУ СОШ № 19	100	48,4	20
МБОУ СОШ № 25	100	92	27
МБОУ СОШ Новая Эра	100	64,8	21
По городу	100	69,7	22

Диаграмма 9



В ОГЭ по литературе приняли участие 9 человек (обучающиеся 5 ОУ: МБОУ СОШ № 1, 2, 6, 25 и «Новая Эра»), что составило 1,7% от числа зарегистрированных в РИС. Подтвердили освоение основной образовательной программы 100% выпускников, показатель стабилен на протяжении 3-х лет.

Количество участников, получивших:

«3» - 1 участник, что составляет 11,1%;

«4» - 6 участников, что составляет 66,7%;

«5» - 2 участника, что составляет 22,2%.

Средняя отметка – 4,1 (2023 г.- 4,4; 2024 г. - 4,1). Качество обученности составляет – 80% (2023 г.- 93,3%, 2024 - 75%), выше областного показателя на 16,21% **(по области – 63,79%)**. Средний тестовый балл по городу составил 26,8 б. (2023 г. - 32 б., 2024 г.- 28,5 б.).

Таблица 10 «Рейтинг ОУ по показателям успеваемости, качества и среднего балла за ОГЭ по литературе в 2025 году»

ОУ	Успеваемость, %	Качество, %	Средний балл
МБОУ СОШ № 1	100	100	24
МБОУ СОШ № 2	100	100	30
МБОУ СОШ № 6	100	100	29
МБОУ СОШ № 25	100	0	20
МБОУ СОШ Новая Эра	100	100	31
По городу	100	80	26,8

Диаграмма 10



В ОГЭ по английскому языку приняли участие 7 человек (обучающиеся 3-х ОУ: МБОУ СОШ № 1, 25 и «Новая Эра»), что составило 1,3% от числа зарегистрированных. Подтвердили освоение основной образовательной программы по учебному предмету «Английский язык» 100% выпускников.

Количество участников, получивших:

«4» - 2 участника, что составляет 28,6%;

«5» - 5 участников, что составляет 71,4%.

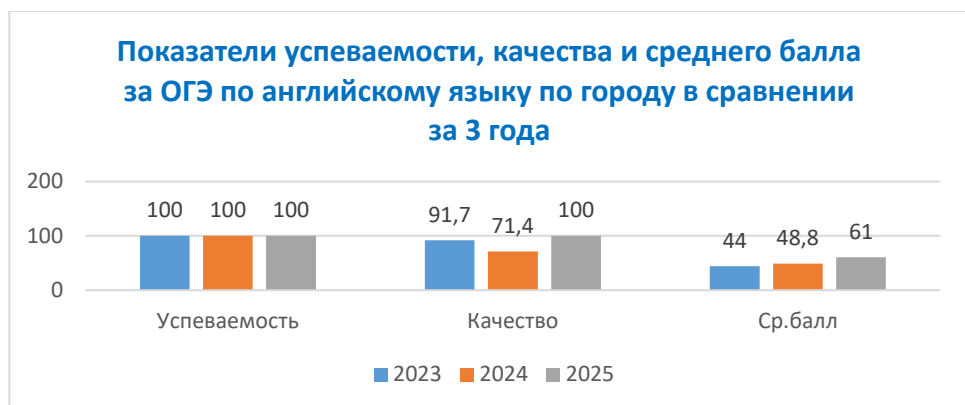
Средняя отметка – 4,8 (2023 г.- 4,5; 2024 г.- 3,7). Качество обученности составляет – 100% (2023 г.- 91,7%, 2024 г.- 71,4%), выше областного показателя на 17,75% **(по области – 82,25%)**. Средний тестовый балл составил 61 б. (2023 г.- 39,8 б., 2023 – 48,5 б.).

Таблица 11 «Рейтинг ОУ по показателям успеваемости, качества и среднего балла за ОГЭ по английскому языку в 2025 году»

ОУ	Успеваемость, %	Качество, %	Средний балл
----	-----------------	-------------	--------------

МБОУ СОШ № 1	100	100	57
МБОУ СОШ № 25	100	100	66
МБОУ СОШ Новая Эра	100	100	60
По городу	100	100	61

Диаграмма 11



В 2025 году в сравнении с 2024 годом число обучающихся получивших отметку «5» на экзамене по математике снизилось на 1,4% (2023 г.-2,4%, 2024 г.- 4,3%, 2025 г.- 2,9%), по русскому языку число обучающихся получивших отметку «5» снизилось на 6,7% (2023 г.-29%, 2024 г.- 22,7%, 2025 г.- 16%). Снижение по данному предмету наблюдается уже на протяжении трёх лет.

Успеваемость в 100 % (без учёта пересдач в дополнительный период) не зафиксирована ни в одной из школ города.

Таблица 12

Наименование ОУ	Численность выпускников 9-х классов	Не получили аттестат	Доля выпускников 9-х классов, получивших аттестат об основном (общем) образовании
МБОУ СОШ № 1	113	0	100%
МБОУ СОШ № 2	84	0	100%
МБОУ СОШ № 4	37	0	100%
МБОУ ООШ № 5	38	0	100%
МБОУ СОШ № 6	48	0	100%
МБОУ СОШ № 19	47	0	100%
МБОУ СОШ № 25	52	0	100%
МБОУ СОШ «Новая Эра»	110	0	100%
Итог по городу	529	0	100%

В сентябре 2025 года в пересдаче основного государственного экзамена приняли участие 46 выпускников 9-х классов (в 2023 г. – 16 чел., в 2024 г. – 35 чел.): по русскому языку – 11 человек, по математике – 21 человек, по обществознанию – 17 человек, по информатике – 5 человек, по географии – 21 человек, по биологии – 15 человек, по химии – 2 человека, по литературе – 1 человек.

По итогам проведения государственной итоговой аттестации по образовательным программам основного общего образования в 2025 году 100% выпускников 9-х классов получили аттестат об основном общем образовании (в 2023 г.- 100%; в 2024 г.- 99,3%).

В 2024 – 2025 учебном году 26 выпускников (4,9%) 9-х классов общеобразовательных учреждений города Тулуна получили аттестат об основном общем образовании с отличием (в 2023 г.- 5,5%; в 2024 г.- 6,1%).

Таблица 13

ОУ	Количество аттестатов с отличием		
	2023	2024	2025
МБОУ СОШ № 1	7	12	4
МБОУ СОШ № 2	1	2	6
МБОУ СОШ № 4	1	0	0
МБОУ ООШ № 5	-	-	0
МБОУ СОШ № 6	4	2	3
МБОУ СОШ № 19	2	1	0
МБОУ СОШ № 25	3	10	5
МБОУ СОШ «Новая Эра»	10	9	8
ИТОГО:	28	36	26

В апелляционную комиссию Иркутской области было подано 3 апелляции о несогласии с выставленными баллами: по географии, русскому языку и физике. Все апелляции отклонены, результаты участников оставлены без изменения.

СТАТИСТИЧЕСКИЕ ДАННЫЕ О РЕЗУЛЬТАТАХ ГИА-9 В ФОРМЕ ОГЭ ПО РУССКОМУ ЯЗЫКУ

Показатели	Результаты ОГЭ по русскому языку					
	Основного дня основного периода			С учётом дополнительного (сентябрьского) периода		
	2023	2024	2025	2023	2024	2025
Количество участников	503	578	523	503	578	524
Успеваемость, %	99	94,6	95,4	100	100	100
Качество обученности, %	63	52,4	51,4	63,6	53,3	53,4
Кол-во участников ОГЭ, получивших отметку «2»	5	31	24	0	0	0
% участников ОГЭ, получивших отметку «2»	1	5,4	4,6	0	0	0
Кол-во участников ОГЭ, получивших отметку «3»	181	244	230	183	272	244
% участников ОГЭ, получивших отметку «3»	36	42,2	44	36,4	47,1	46,6
Кол-во участников ОГЭ, получивших отметку «4»	172	175	190	174	177	196
% участников ОГЭ, получивших отметку «4»	34,2	30,3	36,3	34,6	30,6	37,4
Кол-во участников ОГЭ, получивших отметку «5»	145	128	79	146	131	84
% участников ОГЭ, получивших отметку «5»	28,8	22,1	15,1	29	22,7	16
Кол-во участников ОГЭ, получивших максимальный балл	7	21	5	7	21	5
% участников ОГЭ, получивших максимальный балл	1,4	3,6	0,9	1,4	3,6	0,9
Кол-во участников ОГЭ, получивших минимальный балл	7	1	0	0	0	0
% участников ОГЭ, получивших минимальный балл	1,4	0,2	0	0	0	0
Средний первичный балл	24,7	24,8	26,5	25,8	24,8	27
Средняя отметка	3,8	3,7	3,6	3,9	3,8	3,7

СТАТИСТИЧЕСКИЕ ДАННЫЕ О РЕЗУЛЬТАТАХ ГИА-9 В ФОРМЕ ОГЭ ПО МАТЕМАТИКЕ

Показатели	Результаты ОГЭ по математике					
	Основного дня основного периода			С учётом дополнительного (сентябрьского) периода		
	2023	2024	2025	2023	2024	2025
Количество участников	503	577	522	503	579	524
Успеваемость, %	89,9	79,9	90,8	100	100	100
Качество обученности, %	53,9	67,8	78,2	78,7	75,1	81,9
Кол-во участников ОГЭ, получивших отметку «2»	51	116	48	0	0	0
% участников ОГЭ, получивших отметку «2»	10,1	20,1	9,2	0	0	0
Кол-во участников ОГЭ, получивших отметку «3»	57	100	66	105	144	95
% участников ОГЭ, получивших отметку «3»	11,3	17,3	12,6	20,9	24,9	18,1
Кол-во участников ОГЭ, получивших отметку «4»	261	366	393	386	410	414
% участников ОГЭ, получивших отметку «4»	51,9	63,4	75,3	76,7	70,8	79
Кол-во участников ОГЭ, получивших отметку «5»	10	25	15	12	25	15
% участников ОГЭ, получивших отметку «5»	1,99	4,3	2,9	2,4	4,3	2,9
Кол-во участников ОГЭ, получивших максимальный балл	0	0	0	0	0	0
% участников ОГЭ, получивших максимальный балл	0	0	0	0	0	0
Кол-во участников ОГЭ, получивших минимальный балл	14	8	0	0	0	0
% участников ОГЭ, получивших минимальный балл	2,8	1,4	0	0	0	0
Средний первичный балл	13,1	13,9	16	15,1	15,9	16.1
Средняя отметка	3,6	3,4	3,7	3,8	3,8	3,9